

Witryna dla rodziców / ucznia

Podręcznik użytkownika witryny

Producent:

VULCAN sp. z o. o.
ul. Wołowska 6
51-116 Wrocław
tel. 71 375 15 00
e-mail: vulcan@vulcan.edu.pl
www.vulcan.edu.pl

Nad programem pracowali:

Wiktor Zychła, Joanna Rau, Krzysztof Owczarek, Paweł Rajba,
Tomasz Karczyński

Autorka podręcznika:

Justyna Stencel-Mańka

Projekt okładki:

Jakub Rydzek

VULCAN zastrzega sobie prawo do ciągłego ulepszania programu
i wprowadzania do niego zmian.

Podręcznik jest chroniony prawem autorskim.

© Copyright by VULCAN 2012

Wszelkie prawa zastrzeżone

Spis treści

Wstęp.....	4
Logowanie.....	4
Zmiana hasła	6
Zmiana danych użytkownika.....	7
Charakterystyka witryny.....	8
Start.....	8
Komunikaty	9
Informacje o uczniu	12
Organizacja zajęć.....	18
Prace.....	20
SMS	21
Drukowanie zawartości witryny.....	24
Zakończenie pracy z witryną	24

Witryna dla rodziców / ucznia

Wstęp

Witryna została przygotowana specjalnie dla uczniów i ich rodziców. Umożliwia wzajemne przesyłanie komunikatów między nauczycielami a rodzicami oraz przeglądanie informacji o ocenach, frekwencji, uwagach i osiągnięciach, tematach lekcji oraz zadaniach czekających uczniów w przyszłości. Wszystkie zamieszczone na witrynie dane są zawsze aktualne, ponieważ pochodzą wprost ze szkolnego dziennika elektronicznego. Aby uzyskać dostęp do tych informacji, należy skorzystać z komputera podłączonego do internetu.

Logowanie

Dostęp do witryny jest możliwy jedynie po zalogowaniu, w trakcie którego od użytkownika wymagane jest podanie loginu i hasła. Login to zawsze adres e-mail. Hasło każdy użytkownik definiuje sam. Należy pamiętać, że używany jako login adres e-mail musi być zgodny z tym, który został podany w szkole.

Szkolny administrator lub wychowawca może przesłać do uczniów i rodziców e-mail zapraszający do zalogowania się w *Witrynie* i określenia swojego hasła. Po otrzymaniu takiej wiadomości wystarczy kliknąć na zamieszczony w niej link, aby przejść na stronę logowania. Jeśli wychowawca nie wysłał e-maila zapraszającego, a podał jedynie adres strony internetowej, na której umieszczona jest witryna, adres taki należy wpisać do przeglądarki internetowej, co również umożliwi przejście na stronę logowania.

Aby się zalogować po raz pierwszy, należy:

1. Wpisać adres e-mail.
2. Kliknąć link [Nie pamiętam lub nie mam jeszcze hasła](#).
3. Na ekranie pojawi się komunikat informujący, że na wskazany adres e-mail został wysłany link umożliwiający utworzenie hasła.
4. Po otrzymaniu wiadomości należy kliknąć na link i do wyświetlonego formularza wpisać hasło.

A screenshot of a web form titled "Zmiana hasła". It contains a label "Użytkownik" with the email "aabaczynscy@gmail.com" entered. Below are two password fields: "Nowe hasło:" and "Powtórz nowe hasło:", both filled with dots. A blue button labeled "Ustaw hasło" is at the bottom right. A yellow key icon is positioned to the right of the form.

5. Nacisnąć przycisk [Ustaw hasło](#).
6. Powrócić do strony logowania i wpisać adres e-mail oraz hasło.

A screenshot of a web form titled "Logowanie". It contains an "E-mail:" field with "aabaczynscy@gmail.com" and a "Hasło:" field with dots. A blue button labeled "Logowanie" is at the bottom right. Below the button is a link: [Nie pamiętam lub nie mam jeszcze hasła](#). At the bottom left is an information icon and text: "W nazwie użytkownika i hasle ma znaczenie wielkość liter." A yellow key icon is positioned to the right of the form.

7. Kliknąć przycisk [Logowanie](#).

8. Po zalogowaniu do *Witryny dla rodziców / ucznia* w głównym oknie wyświetla się strona startowa.

Każde kolejne logowanie do systemu odbywa się poprzez podanie adresu e-mail i hasła.

Zmiana hasła

W przypadku gdy użytkownik nie pamięta hasła lub chce je zmienić, w oknie logowania należy kliknąć link [Nie pamiętam lub nie mam jeszcze hasła](#). Na podany adres e-mail zostanie przysłany link umożliwiający zmianę hasła.

W sytuacji gdy administrator ustawił mechanizm powodujący wygaśnięcie hasła po określonej liczbie dni, po zalogowaniu nastąpi przeniesienie na stronę, na której wymagane jest wpisanie nowego hasła.

The screenshot shows a web interface for 'Uczniowie Optivum NET' with the 'VULCAN ZARZĄDZANIE OSWIATĄ' logo. The page title is 'Uczniowie Optivum NET'. On the left, there are two links: 'Hasło' and 'Powrót do strony głównej'. The main content area displays the message 'Hasło wygasło i musi zostać zmienione'. Below this message are four input fields: 'Użytkownik:' with the value 'aabaczynscy@gmail.com', 'Aktualne hasło:', 'Nowe hasło:', and 'Potwierdź nowe hasło:'. At the bottom of the form is an 'Akceptuj' button.

Należy tutaj podać swoje stare hasło, a następnie wprowadzić nowe hasło. W przypadku gdy administrator dodatkowo ustawił opcję unikalności hasła, trzeba zdefiniować takie nowe hasło, które będzie różne od poprzedniego i od wszystkich wcześniejszych haseł ustawianych w ciągu określonej przez administratora liczby dni. W momencie podania tego samego hasła lub powtórzenia poprzedniego hasła pojawi się komunikat informujący o tym.

Po zaakceptowaniu nowego hasła należy wybrać przycisk [Powrót do strony głównej](#), ponownie podać adres e-mail oraz nowe hasło, a następnie zalogować się do *Witryny*.

Istnieje również możliwość zmiany hasła po zalogowaniu się do systemu, poprzez kliknięcie swojego adresu e-mail, znajdującego się w oknie głównym, zob. *Zmiana danych użytkownika*, str. 7.

Zmiana danych użytkownika

Użytkownik logujący się do *Witryny dla rodziców / ucznia* może zmienić zapisane w systemie informacje dotyczące jego osoby. W tym celu na stronie głównej należy kliknąć na znajdujący się u góry okna adres e-mail.

Zapisane w systemie informacje zawierają:

Odwiedziny – w widoku tym użytkownik może dowiedzieć się, kiedy ostatnio logował się do systemu i ile razy łącznie odwiedzał system.

Uwaga W programie został zastosowany mechanizm zabezpieczający przed zbyt częstymi próbami logowania, np. w przypadku gdy następują one w odstępie 3 sekund od siebie. W takiej sytuacji, mimo podania poprawnego hasła, nie jest możliwe zalogowanie się do systemu, ponieważ można przyjąć, że użytkownik tak często się nie loguje. Nieudane logowania, ich daty i godziny widoczne są w historii logowania, dzięki czemu użytkownik ma możliwość odkrycia prób włamania się na jego konto.

Uczniowie Optivum NET

VULCAN
ZARZĄDZANIE OŚWIATĄ

[Odwiedziny](#)

[Adres e-mail](#)

[Hasło](#)

[Powrót do strony głównej](#)

Statystyki

Poprzednie logowanie:	sobota, 13 marca 2010, 21:28
Łącznie odwiedzin:	46

Historia

Data	Adres IP	Status
13-03-2010 22:01	192.168.10.115	udane
13-03-2010 21:28	192.168.10.115	udane
13-03-2010 21:28	192.168.10.115	nieudane
03-03-2010 13:00	192.168.10.115	udane
19-02-2010 13:59	192.168.10.115	udane
19-02-2010 13:46	192.168.10.115	udane
19-02-2010 10:12	192.168.10.115	udane
19-02-2010 07:16	192.168.10.115	udane
19-02-2010 07:11	192.168.10.115	udane
18-02-2010 10:11	192.168.10.115	udane

1 2 3 4 5

Adres e-mail – w widoku tym jest możliwa zmiana adresu e-mail.

Uwaga Zmiana adresu e-mail jest możliwa tylko w sytuacji gdy podany nowy adres jest unikalny, tzn. nie występuje już w bazie danych systemu

UONET. Jeżeli z jakiegoś powodu jest wymagane ustawienie tego samego adresu (np. w przypadku opiekuna mającego dwoje dzieci w tej samej szkole), zmiany adresu może dokonać wyłącznie pracownik szkoły.

Hasło – w widoku tym można zmienić hasło.

W celu powrotu do strony głównej należy wybrać przycisk [Powrót do strony głównej](#).


Charakterystyka witryny

Witryna składa się z następujących zakładek:

- Start;
- Komunikaty;
- Informacje o uczniu:
 - Oceny;
 - Frekwencja;
 - Uwagi i osiągnięcia;
 - Dane ucznia;
- Organizacja zajęć:
 - Plan lekcji;
 - Lekcje;
 - Nauczyciele;
- Prace:
 - Zadania;
- SMS.

Start

Po zalogowaniu się do witryny wyświetla się ekran startowy, zawierający wszystkie informacje z ostatnich dni, które dotyczą ucznia. Widok ten podsumowuje też informacje zgromadzone na innych zakładkach.

 Dziecko: Baczyńska Edyta - 97102102826

Start Komunikaty Informacje o uczniu Organizacja zajęć Prace Sms

Komunikaty

Data	Nadawca	Odbiorca	Treść
2011-12-14	Banasik Katarzyna	Baczyńska Agnieszka	Pragnę Państwa poinformować, że Edyta zajęła I miejsce w Olimpiadzie Wojewódzkiej. Zapraszam serdecznie 12 stycznia 2012 r. na wystawę "Historia dziś", gdzie zostanie wręczona nagroda Państwa córce.
2011-12-10	Kamiński Damian	uczniowie oddziału 2ag	Zapraszam na zebranie, które odbędzie się 9 stycznia 2012 o godzinie 18.00 w sali 105. Proszę o potwierdzenie przybycia.
2011-12-10	Stencel Jolanta	Baczyńska Agnieszka	Edyta bardzo angażuje się w zajęcia i pomaga uczniom.
2011-12-06	Kamiński Damian	uczniowie oddziału 2ag	20 października idziemy do teatru. Cena biletu 12 zł. Proszę o informację jeśli ktoś nie może iść.

Oceny cząstkowe

Brak wpisów o zadanych kryteriach.

Wpisy frekwencji

Brak danych spełniających zadane kryteria.

Uwagi

Data	Dotyczy	Kategoria	Nauczyciel	Treść
2011-12-14	Baczyńska Edyta	Zaangażowanie społeczne	Kamiński Damian	Duże zaangażowanie w przygotowanie uroczystości szkolnej.

Zadania

Brak wpisów o zadanych kryteriach.

Można tu również wskazać dziecko, o którym informacje mają zostać zaprezentowane.

Uwaga W przypadku ucznia klas 1-3 ocena może być przedstawiona w postaci ikony.

Komunikaty

Na zakładce są prezentowane komunikaty przesłane przez wychowawcę lub innych nauczycieli.

Komunikaty mogą być:

- indywidualne – skierowane bezpośrednio do wybranego rodzica/opiekuna lub ucznia;
- oddziałowe – skierowane do wszystkich rodziców/opiekunów bądź uczniów danego lub wszystkich oddziałów.

Uczniowie Optimum NET

Witryna dla rodziców/ucznia

VULCAN

Dziecko: Baczyńska Edyta - 97102102826

Start Komunikaty Informacje o uczniu Organizacja zajęć Prace Sms

Komunikaty

Pokazuj komunikaty od:

Od: Banasik Katarzyna Historia	Data: 2012-01-04
Do: Baczyńska Agnieszka	
Pragnę Państwa poinformować, że Edyta zajęła I miejsce w Olimpiadzie Wojewódzkiej. Zapraszam serdecznie 12 stycznia 2012 r. na wystawę "Historia dziś", gdzie zostanie wręczona nagroda Państwa córce.	
Od: Kamiński Damian	Data: 2012-01-02
Do: uczniowie oddziału Zag	
Zapraszam na zebranie, które odbędzie się 9 stycznia 2012 o godzinie 18.00 w sali 105. Proszę o potwierdzenie przybycia.	
Od: Stencel Jolanta Język polski	Data: 2011-10-10
Do: Baczyńska Agnieszka	
Edyta bardzo angażuje się w zajęcia i pomaga uczniom.	
Od: Kamiński Damian	Data: 2011-10-06
Do: uczniowie oddziału Zag	
20 października idziemy do teatru. Cena biletu 12 zł. Proszę o informację jeśli ktoś nie może iść.	
Od: Chrzanowski Mariusz	Data: 2010-10-07
Do: wszyscy uczniowie	
W naszej witrynie został opublikowany kalendarz imprez szkolnych. Zapraszam wszystkich do zapoznania się z nim.	

Liczba pozycji na stronie:

Również rodzice oraz uczeń mogą wysłać nowy komunikat lub odpowiedzieć na komunikat otrzymany do nauczyciela.

Uwaga Uczeń nie widzi komunikatów otrzymanych od nauczycieli ani przesłanych przez rodziców do nauczycieli, z kolei rodzice nie widzą komunikatów przesłanych przez swoje dziecko do nauczycieli.

Aby dodać nowy komunikat, należy nacisnąć przycisk , natomiast w przypadku wysyłania odpowiedzi na otrzymany komunikat należy wybrać przycisk . W wyświetlonym oknie trzeba wskazać nauczyciela, do którego ma być wysłany komunikat, oraz wpisać treść komunikatu, a następnie kliknąć przycisk .

Uczniowie Optimum NET VULCAN
ZARZĄDZANIE ONLAYS

Witryna dla rodziców/ucznia

Dziecko: Baczyńska Edyta - 97102102826

Start Komunikaty Informacje o uczniu Organizacja zajęć Prace Sms

Komunikaty

Pokazuj komunikaty od:


Nauczyciel
Katarzyna Banasik

Treść komunikatu

Bardzo dziękujemy za informację, jesteśmy zadowoleni z Edytki. Oczywiście będziemy obecni na wystawie.

Akceptuj Anuluj

Od: Banasik Katarzyna Historia Data: 2012-01-04
 Do: Baczyńska Agnieszka ✓
 Pragnę Państwa poinformować, że Edyta zajęła I miejsce w Olimpiadzie Wojewódzkiej. Zapraszam serdecznie 12 stycznia 2012 r. na wystawę "Historia dziś", gdzie zostanie wręczona nagroda Państwa córce.

Wysłany komunikat będzie widoczny na stronie i w każdej chwili można go edytować poprzez wybranie przycisku .

Uczniowie Optimum NET VULCAN
ZARZĄDZANIE ONLAYS

Witryna dla rodziców/ucznia

Dziecko: Baczyńska Edyta - 97102102826

Start Komunikaty Informacje o uczniu Organizacja zajęć Prace Sms

Komunikaty

Pokazuj komunikaty od:

Od: Baczyńska Agnieszka Data: 2012-01-05
 Do: Banasik Katarzyna Historia ✎
 Bardzo dziękujemy za informację, jesteśmy zadowoleni z Edytki. Oczywiście będziemy obecni na wystawie.

Od: Banasik Katarzyna Historia Data: 2012-01-04
 Do: Baczyńska Agnieszka ✓
 Pragnę Państwa poinformować, że Edyta zajęła I miejsce w Olimpiadzie Wojewódzkiej. Zapraszam serdecznie 12 stycznia 2012 r. na wystawę "Historia dziś", gdzie zostanie wręczona nagroda Państwa córce.

Od: Kamiński Damian Data: 2012-01-02
 Do: uczniowie oddziału 2ag ✓
 Zapraszam na zebranie, które odbędzie się 9 stycznia 2012 o godzinie 18.00 w sali 105. Proszę o potwierdzenie przybycia.

Od: Stencel Jolanta Język polski Data: 2011-10-10
 Do: Baczyńska Agnieszka ✓
 Edyta bardzo angażuje się w zajęcia i pomaga uczniom.

Od: Kamiński Damian Data: 2011-10-06
 Do: uczniowie oddziału 2ag ✓
 20 października idziemy do teatru. Cena biletu 12 zł. Proszę o informację jeśli ktoś nie może iść.

Informacje o uczniu

W menu Informacje o uczniu znajdują się następujące opcje:

- Oceny;
- Frekwencja;
- Uwagi i osiągnięcia;
- Dane ucznia.

Oceny

Na zakładce Oceny istnieje możliwość wybrania informacji o ocenach zbiorczo oraz szczegółowo, a także informacji o egzaminach.

Przedmiot	Oceny cząstkowe										Ocena							
	+	+	+	+	+	+	+	+	+	+	Kartkówka	+	+	+	+	Średnia	okresowa	roczna
Godzina z wychowawcą															6	6,00	wzorowe	--
Religia/etyka	4+			6		4		5						4+		5,07	--	--
Język polski	5		5+, 4		5+			5, 5						5	5+	5,08	--	--
Język angielski1	5			5+			5							4+	-5, 5	4,97	--	--
Język niemiecki	4+				5+		4+							5+		5,04	--	--
Historia	-6			5+		-6								-5		5,31	--	--
Matematyka	5					-5		4+, 5								4,73	--	--
Fizyka z astronomią	5+			20/20		5	5							5, 5		5,26	--	--
Biologia	5+			5+										-5	5	5,15	--	--
Geografia	5					-4	5							5+, 5		4,81	--	--
Plastyka														-5, -5, -5, 5		4,68	--	--
Informatyka	4	5+, -5												5		5,07	--	--
Wychowanie fizyczne				-5, 5		-4	-4							4		4,08	--	--
Edukacja dla bezpieczeństwa	4													-5, -5		4,41	--	--
Zajęcia artystyczne														-5, -5, 5+		4,87	--	--

Podstawowy widok ocen zbiorczo zawiera tabelę ocen cząstkowych, okresowych i rocznych za wybrany okres klasyfikacyjny. Widok ten uwzględnia też średnią ucznia z danego przedmiotu. Aby sprawdzić, za co została wystawiona dana ocena, wystarczy kliknąć przycisk

Uwaga Ocena cząstkowa, która jest przedstawiona w tabeli w postaci punktów (np. 18/20) oznacza, że uczeń z danego zadania zdobył 18 punktów na 20 możliwych do zdobycia. Ocena cząstkowa, która nie jest liczona do średniej, jest w tabeli wyróżniona kursywą (np. 4+).

W przypadku ucznia klas 1-3 ocena może być przedstawiona: według tradycyjnej skali ocen, jako ocena opisowa lub jako ikona (każdej z ocen jest

przyporządkowana odpowiednia ikona / obrazek). Oprócz zadań przedstawione są również kategorie i podkategorie zadań, z których uczeń uzyskał ocenę.

 Dziecko: Baczyńska Patrycja - 03211601284

Start Komunikaty Informacje o uczniu Organizacja zajęć Prace Sms 


6/43 Oceny

Zbiorczo Szczegóły Egzamin zewnętrzny


Okres klasyfikacyjny: Semestr 1 2011/2012

Przedmiot	Oceny cząstkowe		Ocena		
	Średnia	okresowa	roczna		
Religia/Etyka	4	23/25	4.38	--	--

Edukacja wczesnoszkolna [poziom 1]	Kategoria	Oceny			
		A1	odp1	dom1	R0
Edukacja społeczna z etyką					
Relacje z rówieśnikami					
Siła charakteru					
Zaradność i samodzielność					
Indywidualizm					
Edukacja polonistyczna					
Wypowiadanie się					
Tworzenie własnych opowiadań					
Umiejętność czytania na głos					
Zdolność formułowania pytań					
Edukacja przyrodnicza					
Edukacja matematyczna					
Edukacja artystyczna					
Edukacja ruchowo-zdrowotna					
Ocena klasyfikacyjna	5				
Ocena roczna	5				

Naciśnięcie przycisku  przedstawi średnie ocen z przedmiotów w formie wykresu.



Uwaga W celu powrotu do widoku ocen w formie tabeli można nacisnąć przycisk  lub przycisk **Zbiorczo**.

Na wykresie nie są uwzględniane oceny opisowe oraz oceny przedstawiane w formie ikon.

Istnieje też możliwość uzyskania szczegółowej informacji o ocenach z uwzględnieniem, kiedy dana ocena została wystawiona, z jakiego przedmiotu, za jakie zadanie i jaką ma wagę. W tym celu należy wybrać przycisk **Szczegóły**.

Data wpisu	Przedmiot	Ocena	Typ zadania	Zadanie	Data realizacji zadania	Komentarz	Waga	Obowiązkowe	Liczone do średniej
2011-11-19	Język polski	4+	Recytacja wiersza	Recytacja wiersza	2011-11-22		--	Nie	Nie
2011-12-19	Język polski	4+	Praca domowa	Praca domowa	2011-12-12		6	Tak	Tak
2011-12-01	Język polski	4+	Referat	Referat	2011-12-01		7	Tak	Tak
2011-11-28	Język polski	-5	Dyktando	Dyktando	2011-11-28		7	Tak	Tak
2011-10-24	Język polski	4+	Sprawdzian pisemny	Sprawdzian pisemny	2011-10-24		10	Tak	Tak
2011-09-26	Język polski	4	Odpowiedź ustna	Odpowiedź ustna	2011-09-26		1	Tak	Tak
2011-09-19	Język polski	-5	Kartkówka	Kartkówka	2011-09-19		6	Tak	Tak
2011-09-19	Język polski	4+	Aktywność na lekcji	Aktywność na lekcji	2011-09-05		5	Tak	Tak

Liczba pozycji na stronie: 20

W przypadku uczniów klas 1-3 oceny mogą zostać przedstawione w postaci ikony.

W tabeli znajdują się również informacje o tym, czy zadanie, z którego wystawiono ocenę jest obowiązkowe oraz czy wystawiona ocena liczona jest do średniej.

W celu łatwiejszego wyszukania potrzebnych informacji można użyć dostępnych na tej zakładce filtrów.

Informacje na temat egzaminów dostępne są po kliknięciu przycisku

Egzaminy zewnętrzne



Dziecko: Baczyńska Edyta - 97102102826

Start Komunikaty Informacje o uczniu Organizacja zajęć Prace Sms

Oceny

Zbiorczo

Szczegóły

Egzaminy zewnętrzne


Rok szkolny	Rodzaj egzaminu	Wynik
2009/2010	Sprawdzian na koniec szkoły podstawowej	43

Frekwencja

Na zakładce Frekwencja podstawowy widok frekwencji zostaje przedstawiony w formie zbiorczej, gdzie prezentowana jest obecność ucznia na lekcjach w danym tygodniu lub też miesiącu. Nieobecności bądź spóźnienia są wyróżniane kolorem.

 Dziecko: Baczyńska Edyta - 97102102826

Start Komunikaty Informacje o uczniu Organizacja zajęć Prace Sms

 **Frekwencja**

Zbiorczo Szczegóły


Pokaz: Tydzień Wybierz dzień: 2011-12-05

	Liczba	%
Nieobecności usprawiedliwione	1	3
Nieobecności usprawiedliwione przez szkołę	1	3
Nieobecności nieusprawiedliwione	1	3
Spóźnienia nieusprawiedliwione	1	3
Spóźnienia usprawiedliwione	1	3
Zwolnienia	2	6
Nieliczona frekwencja	1	3


	poniedziałek, 05.12.2011	wtorek, 06.12.2011	środa, 07.12.2011	czwartek, 08.12.2011	piątek, 09.12.2011
1, 08:00-08:45	[NU] Godz. wych.	[O] Rel./etyka	[O] Matematyka	[O] J. polski	[O] J. angielski
2, 08:50-09:35	[O] J. polski	[O] J. angielski	[O] Matematyka	[O] J. polski	[SU] J. niemiecki
3, 09:40-10:25	[O] J. polski	[S] J. angielski	[O] J. niemiecki	[O] Fiz. z astr.	[O] Matematyka
4, 10:30-11:15	[O] Historia	[O] Historia		[NS] Biologia	[O] Matematyka
5, 11:30-12:15	[O] J. niemiecki	[O] Matematyka	[O] Rel./etyka	[O] Informatyka	[O] Geografia
6, 12:30-13:15	[O] Fiz. z astr.	[O] Plastyka	[Z] WF	[O] Zaj.artysty	[O] E.dla bezp
7, 13:20-14:05	[O] WF	[S] Kino	[Z] WF		
8, 14:10-14:55	[N] WF				

Wpis wyróżniony jako Nieliczona frekwencja oznacza, że dotyczy on takiego wydarzenia (np. wyjścia do kina), dla którego sprawdzana jest frekwencja, jednak nie jest ona uwzględniana w statystykach.

Istnieje też możliwość uzyskania szczegółowej informacji o frekwencji. W tym celu należy kliknąć przycisk **Szczegóły**.

 Dziecko: Baczyńska Edyta - 97102102826

Start Komunikaty Informacje o uczniu Organizacja zajęć Prace Sms

 **Frekwencja**

Zbiorczo Szczegóły

Okres klasyfikacyjny: Semestr 1 2011/2012 Data od: 2011-12-05 Data do: 2011-12-09

Data	Nr lekcji	Przedmiot	Rodzaj	Nauczyciel
2011-12-09	2	Język niemiecki	spóźnienie usprawiedliwione	Kasprzyk Ewa
2011-12-08	4	Biologia	nieobecność usprawiedliwiona potrzebami szkoły	Przystał Urszula
2011-12-07	6	Wychowanie fizyczne	zwolnienie	Wójciak Aleksandra
2011-12-07	7	Wychowanie fizyczne	zwolnienie	Wójciak Aleksandra
2011-12-06	3	Język angielski	spóźnienie	Pszczółkowska Katarzyna
2011-12-06	7	Wyjście do kina	spóźnienie [nieuczona frekwencja]	Stencel Jolanta
2011-12-05	1	Godzina z wychowawcą	nieobecność usprawiedliwiona	Kamiński Damian
2011-12-05	8	Wychowanie fizyczne	nieobecność	Wójciak Aleksandra

Liczba pozycji na stronie: 20

Uwagi i osiągnięcia

Na zakładce, po kliknięciu przycisku **Uwagi**, prezentowane są uwagi dotyczące ucznia oraz grupy.



Dziecko: Baczyńska Edyta - 97102102826

Start Komunikaty Informacje o uczniu Organizacja zajęć Prace Sms

Uwagi

Uwagi Osiągnięcia

Okres klasyfikacyjny: Semestr 1 2011/2012 Pokazuj od:

Data	Dotyczy	Kategoria	Nauczyciel	Treść
2011-12-14	Baczyńska Edyta	Zaangażowanie społeczne	Kamiński Damian	Duże zaangażowanie w przygotowanie uroczystości szkolnej.
2011-09-29	Zag ,cały oddział		Kamiński Damian	Udział całej klasy w akcji "Ekologia dziś i jutro".

Kliknięcie przycisku **Osiągnięcia** pozwala przejrzeć informacje o osiągnięciach ucznia. Zakładka zawiera też informacje o rodzaju osiągnięcia, prezentuje jego opis, jak również wskazuje, czy będzie ono umieszczone na świadectwie szkolnym.



Dziecko: Baczyńska Edyta - 97102102826

Start Komunikaty Informacje o uczniu Organizacja zajęć Prace Sms

Osiągnięcia

Uwagi Osiągnięcia

Okres klasyfikacyjny: Semestr 1 2011/2012 Pokazuj od:

Data	Rodzaj	Na świadectwie	Treść
2012-04-12	Laureat wojewódzkiego konkursu przedmiotowego	tak	I miejsce

Dane ucznia

Są tutaj wyświetlane podstawowe dane teleadresowe ucznia, których poprawność mogą zweryfikować rodzice.



Dziecko: Baczyńska Edyta - 97102102826

Start Komunikaty Informacje o uczniu Organizacja zajęć Prace Sms



Opis ucznia

Nazwisko:	Baczyńska
Imię:	Edyta
Drugie imię:	Jolanta
Nazwisko rodowe:	Baczyńska
Data urodzenia:	1997-10-21
PESEL:	97102102826
Miejsce urodzenia:	Wrocław
Adres stały:	ul. Liliowa 59/2, 50-306 Wrocław
Adres tymczasowy:	- , -
Telefon:	
Telefon komórkowy:	
E-Mail:	ebaczynskae@gmail.com

Organizacja zajęć

W menu Organizacja zajęć znajdują się następujące opcje:

- Plan lekcji;
- Lekcje;
- Nauczyciele.

Plan lekcji

Na zakładce wyświetlany jest plan lekcji ucznia na dany tydzień lub dowolny inny wskazany przez użytkownika. Lekcje, które się jeszcze nie odbyły oznaczone są szarą czcionką i kursywą. Lekcje przeprowadzone oznaczone są czarną czcionką.

 Dziecko: Baczyńska Edyta - 97102102826

Start Komunikaty Informacje o uczniu Organizacja zajęć Prace Sms

Plan lekcji

Data:

	poniedziałek, 02.01.2012	wtorek, 03.01.2012	środa, 04.01.2012	czwartek, 05.01.2012	piątek, 06.01.2012 Trzech Króli
1, 08:00-08:45	Godz. wych. [DK]	Rel./etyka [GK]	Matematyka [DK]	J. polski [JS] [14]	
2, 08:50-09:35	J. polski [JS]	M: J. angielski1 [KP]	Matematyka [DK]	J. polski [JS] [14]	
3, 09:40-10:25	J. polski [JS]	M: J. angielski1 [KP]	J. niemiecki [EK] [11]	Fiz. z astr. [LD] [21]	
4, 10:30-11:15	Historia [KB, MC]	Historia [KB, MC]		Biologia [UP] [25]	
5, 11:30-12:15	J. niemiecki [EK]	Matematyka [DK]	Rel./etyka [GK] [8]	Informatyka [tM] [205]	
6, 12:30-13:15	Fiz. z astr. [LD]	Plastyka [MR]	M: WF [dz2ag] [dz2ag] [AW]	Zaj.artysty [MR] [18]	
7, 13:20-14:05	M: WF [dz2ag] [dz2ag] [AW]		M: WF [dz2ag] [dz2ag] [AW]		
8, 14:10-14:55	M: WF [dz2ag] [dz2ag] [AW]				
9, 15:00-15:45					


Uwaga W tabeli planu lekcji umieszczane są informacje o dniach wolnych od pracy (np. Trzech Króli). Mogą być również wyświetlane informacje o feriach i przerwach świątecznych oraz dodatkowych dniach wolnych (o ile takie dane zostały wprowadzone przez szkołę).

Lekcje

Można tutaj zobaczyć, jakie tematy były omawiane na lekcjach. W celu łatwiejszego wyszukania potrzebnych informacji można użyć dostępnych na tej zakładce filtrów.

Uczniowie Optimum NET VULCAN
ZAKŁAD OPIEKI OSOBISTEJ

Witryna dla rodziców/ucznia

 Dziecko: Baczyńska Edyta - 97102102826

Start Komunikaty Informacje o uczniu Organizacja zajęć Prace Sms

Lekcje

Okres klasyfikacyjny: Semestr 1 2011/2012 Data od: 2011-10-10 Data do: 2011-10-11 Przedmiot: [wszystkie]

Data	Nr lekcji	Zastępstwo	Przedmiot	Temat lekcji
2011-10-11	1	nie	Religia/etyka	My a wiara.
	2	nie	Język angielski	Would you like to be on a desert island?
	3	nie	Język angielski	What can we do to protect the environment?
	4	nie	Historia	[nr j.r.: 8] Ostatnia wojna z zakonem krzyżackim
	5	nie	Matematyka	[nr j.r.: 15] Proste i okręgi. Wzajemne położenie prostej i koła. Styczna do okręgu
	6	nie	Plastyka	[nr j.r.: 8] Kolory mają swoje znaczenia i humory (np. wesołe pomarańcze, kwiaty czerwienie, dostojne fiolety...)
2011-10-10	1	nie	Godzina z wychowawcą	
	2	nie	Język polski	[nr j.r.: 10] Flekaja nie sprawia nam trudności – ćwiczenia powtórzeniowe
	3	nie	Język polski	[nr j.r.: 11] „Nie rzucim ziemi skąd nasz ród” – M. Konopnicka, Rota
	4	nie	Historia	[nr j.r.: 7] Rozwój gospodarczy Polski
	5	nie	Język niemiecki	Gramatyka.
	6	nie	Fizyka z astronomią	[nr j.r.: 6] Analiza ruchu jednostajnego i jednostajnie przyspieszonego prostoliniowego
	7	nie	Wychowanie fizyczne	Koszykówka.
	8	nie	Wychowanie fizyczne	Siatkówka.

Liczba pozycji na stronie: 20

Nauczyciele

Na zakładce jest prezentowana lista nauczycieli, którzy uczą wybranego ucznia.



Dziecko: Baczyńska Edyta - 97102102826

Start Komunikaty Informacje o uczniu Organizacja zajęć Prace Sms

Nauczyciele

Okres promocyjny: 2011/2012

Oddział: 2ag, wychowawca: Kamiński Damian

Biologia	Przystał Urszula
Edukacja dla bezpieczeństwa	Korzeniowski Maciej
Fizyka z astronomią	Dąbek Lesław
Geografia	Kobacki Janusz
Godzina z wychowawcą	Kamiński Damian
Historia	Banasik Katarzyna
Informatyka	Miłostowski Łukasz
Język angielski	Pszczółkowska Katarzyna
Język niemiecki	Kasprzyk Ewa
Język polski	Stencel Jolanta
Matematyka	Kamiński Damian
Plastyka	Ranarska Monika
Religia/etyka	Kot Grzegorz
Wychowanie fizyczne	Wójciak Aleksandra
Zajęcia artystyczne	Ranarska Monika

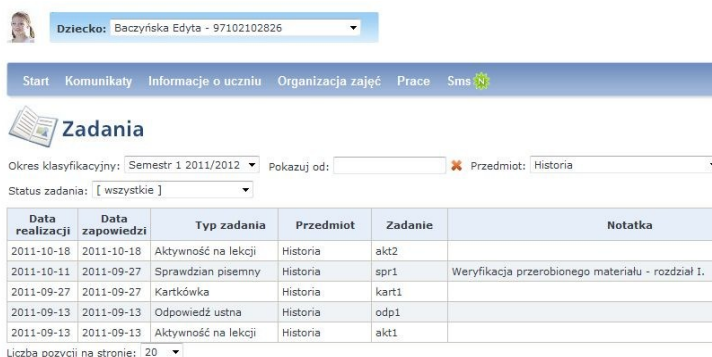
Prace

Po wyborze z menu głównego opcji Prace można przejść na zakładkę Zadania.

Zadania

Zakładka prezentuje zapowiedziane oraz zrealizowane zadania z danego przedmiotu. W łatwy sposób można sprawdzić, kiedy odbędą się np. zapowiedziane sprawdziany czy też inne typy zadań.

Po wybraniu w filtrze Status zadania pozycji zaplanowane wyświetlone zostaną tylko zaplanowane zadania. Wskazanie pozycji minione spowoduje wyświetlenie tych zadań, które zostały już wykonane.



Dziecko: Baczyńska Edyta - 97102102826

Start Komunikaty Informacje o uczniu Organizacja zajęć Prace Sms

Zadania

Okres klasyfikacyjny: Semestr 1 2011/2012 Pokazuj od: Przedmiot: Historia


Status zadania: [wszystkie]

Data realizacji	Data zapowiedzi	Typ zadania	Przedmiot	Zadanie	Notatka
2011-10-18	2011-10-18	Aktywność na lekcji	Historia	akt2	
2011-10-11	2011-09-27	Sprawdzian pisemny	Historia	spr1	Weryfikacja przerobionego materiału - rozdział I.
2011-09-27	2011-09-27	Kartkówka	Historia	kart1	
2011-09-13	2011-09-13	Odpowiedź ustna	Historia	odp1	
2011-09-13	2011-09-13	Aktywność na lekcji	Historia	akt1	

Liczba pozycji na stronie: 20


SMS

Na ostatniej zakładce można uaktywnić usługę powiadamiania wiadomością SMS lub e-mail o ocenach, komunikatach i uwagach. W przypadku usługi SMS istnieje dodatkowa opcja powiadamiania o nieobecności dziecka w szkole.

Aby uaktywnić usługę SMS, należy kliknąć  **Sms**, a następnie:

1. Z telefonu, na który mają przychodzić powiadomienia o nieobecności, wysłać SMS o treści EDZIENNIK pod numer:
 - a. 7668 (koszt 6 PLN + VAT/7,38 PLN z VAT) – za pakiet 14 wiadomości SMS, lub
 - b. 7968 (koszt 9 PLN + VAT/11,07 PLN z VAT) – za pakiet 29 wiadomości SMS.

W odpowiedzi zostanie przesłany SMS informujący o doładowaniu konta.

2. Na zakładce SMS zaznaczyć pole Aktywna usługa SMS.
3. W części Ustawienia usługi SMS podać numer telefonu, z którego wysłano wiadomość SMS.
4. Kliknąć przycisk .

W polu Stan konta usługi SMS zostanie wyświetlona informacja o liczbie dostępnych dla podanego numeru telefonu wiadomości SMS.

5. Następnie w części Ustawienia wiadomości zaznaczyć pole o nieobecności dziecka w szkole.
6. Jeżeli na podany numer telefonu mają być wysyłane również inne raporty, należy w polu Chcę otrzymywać raport SMS zawierający: zaznaczyć

wybrane lub wszystkie elementy (oceny, frekwencje, komunikaty, uwagi).

7. Następnie należy określić, jak często ma być wysyłany raport.

8. Aby zapisać ustawienia, należy kliknąć przycisk **Zapisz ustawienia**.

Rodzice korzystający z usługi będą powiadamiani o nieobecności dziecka na lekcji. Pod podany numer telefonu zostanie dostarczona wiadomość o treści np. „UONET informuje: uczeń Edyta Baczyńska – nieob. na lekcji 4 w dniu: 2011-09-06”.

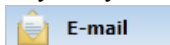
Uwaga Rodzic otrzymuje informację tylko o pierwszej nieobecności dziecka na lekcji w danym dniu.

Informacja o wysłanych w ramach usługi wiadomościach SMS jest dostępna na stronie *Witryny* w tabeli Rejestr wysłanych wiadomości SMS.

The screenshot shows the 'Ustawienia usługi SMS' (SMS service settings) page. At the top, there is a dropdown menu for the child's name: 'Dziecko: Baczyńska Edyta - 97102102826'. Below this is a navigation bar with 'Start', 'Komunikaty', 'Informacje o uczniu', 'Organizacja zajęć', 'Prace', and 'Sms'. The main content area is titled 'Sms' and includes a sub-section 'Ustawienia usługi SMS' with a phone number field set to '999999999' and a 'Stan konta usługi SMS' showing 'Liczba dostępnych SMSów dla 999999999 19'. There is an 'Odśwież' button. Below this is the 'Ustawienia wiadomości' section, which has checkboxes for 'o nieobecności dziecka w szkole', 'Chcę otrzymywać raport SMS zawierający:' (with sub-options for 'oceny', 'frekwencje', 'komunikaty', 'uwagi'), and 'Raport będzie wysyłany:' (with options for 'każdego 31 dnia miesiąca', 'raz w tygodniu piątek', and 'codziennie'). A 'Zapisz ustawienia' button is at the bottom of this section. To the right, there is a 'Jak aktywować usługę powiadamiania?' section with instructions on how to activate the service and a 'WAŻNE!' warning about reporting frequency. At the bottom right, there is an image of a hand holding a smartphone displaying a notification message: 'UONET informuje: uczeń Ana Kowalska - nieobecność na 3. lekcji w dniu: 2010-09-06'. Below the settings is a 'Rejestr wysłanych wiadomości SMS' table.


Data wysłania	Status
2011-10-20 16:17:23	informacja chwilowo niedostępna

Aby uaktywnić usługę powiadamiania wiadomością e-mail, należy kliknąć



E-mail

, a następnie:

1. Zaznaczyć pole Aktywna usługa e-mail.
2. W części Ustawienia wiadomości zaznaczyć jakiego rodzaju powiadomienia mają być wysyłane (można zaznaczyć wybrane lub wszystkie opcje).
3. Następnie należy kliknąć przycisk .



Dziecko: Baczyńska Edyta - 97102102826

Start Komunikaty Informacje o uczniu Organizacja zajęć Prace Sms



Sms E-mail

Aktywna usługa e-mail

Ustawienia wiadomości

Chcę otrzymywać e-mail z powiadomieniami:

- o nowych ocenach dziecka
- o nowych komunikatach na witrynie
- o nowych uwagach dziecka

Zapisz ustawienia

Rodzice korzystający z usługi będą powiadamiani (w zależności od wybranej opcji) o nowych ocenach, komunikatach bądź uwagach. Pod podany (w szkole) adres e-mail zostanie dostarczona wiadomość o treści np.

„Witamy serdecznie!

W dzienniku UONET pojawiła się nowa ocena z przedmiotu J. polski dla ucznia Edyta Baczyńska. Aby ją sprawdzić, należy zalogować się do witryny rodzica UONET.

lub

W dzienniku UONET pojawiła się nowa uwaga od Stencel Jolanta dla ucznia Edyta Baczyńska. Aby ją odczytać, należy zalogować się do witryny rodzica UONET.

lub

W dzienniku UONET pojawił się nowy komunikat od Stencel Jolanta. Aby go odczytać, należy zalogować się do witryny rodzica UONET.


Pozdrawiamy

UONET – system uczniowski firmy VULCAN”

Drukowanie zawartości witryny

Witryna dla rodziców/ucznia została tak przygotowana, aby wszelkie wydruki jej stron mogły być sporządzone bezpośrednio za pomocą funkcji drukowania, w jaką wyposażono przeglądarkę internetową.

Zakończenie pracy z witryną

Po zakończeniu pracy należy wylogować się z witryny poprzez wybranie przycisku  [Wyloguj się](#).